

電子書籍の閲覧方法

＜学内から閲覧する場合＞

①komajoポータルにログインし、画面左下のKOMAJO TOPIC欄にある「図書館 電子書籍」をクリックします。

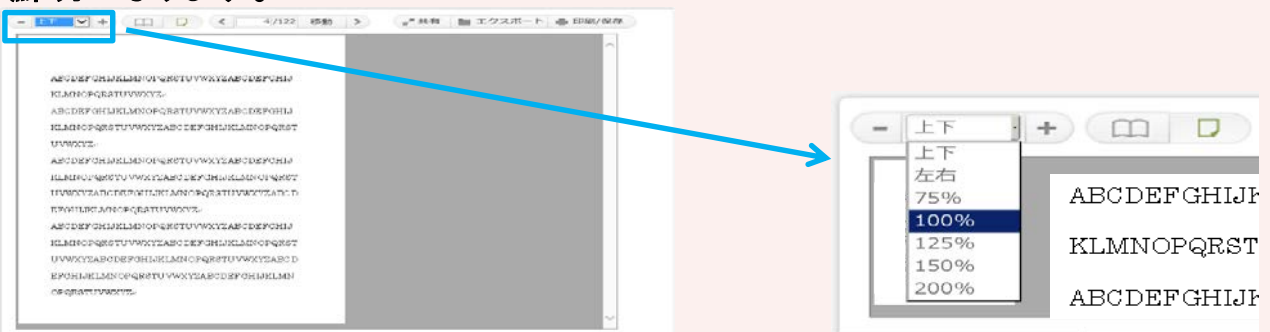


②閲覧可能な電子書籍を表示するには、購読契約タイトル一覧をクリックします。一覧から本を選び **閲覧** をクリックすると本の内容が表示されます。



TIPS

文字が潰れてしまっている場合は、閲覧書籍の倍率を拡大することで、画像が鮮明になります。



<学外から閲覧する場合>

以下では、学外から図書館の電子書籍を使うためのアカウントの作成方法を紹介します。
※アカウントの作成は学内で行います。

①まず**学内**からkomajoポータルにログインし、画面左下のKOMAJO TOPIC欄にある「図書館 電子書籍」をクリックします。



②画面右上の「アカウント」を押して、@komajo.ac.jpのメールアドレスと氏名を登録します。



ユーザ認証アカウントの登録

認証ID (メールアドレス): hanako@maruzen.co.jp

認証ID (メールアドレス) 確認: hanako@maruzen.co.jp

お名前: 丸善 花子

アカウント登録前に、下記の利用規約をお読みください。

「Maruzen eBook Library」(以下、「本サービス」)を運営する丸善株式会社(以下、「当社」)は、お客様が安心して「Maruzen eBook Library」をご利用頂けるよう、プライバシーポリシー(個人情報保護に関する基本方針)を定め個人情報保護に取り組んでいます。

1. 個人情報の利用目的について
当社は、以下の目的で利用するために、お客様の同意のもと、個人情報を収集させていただいております。
・お客様のユーザ認証アカウント登録により、本サービスの利用機能を提供するため

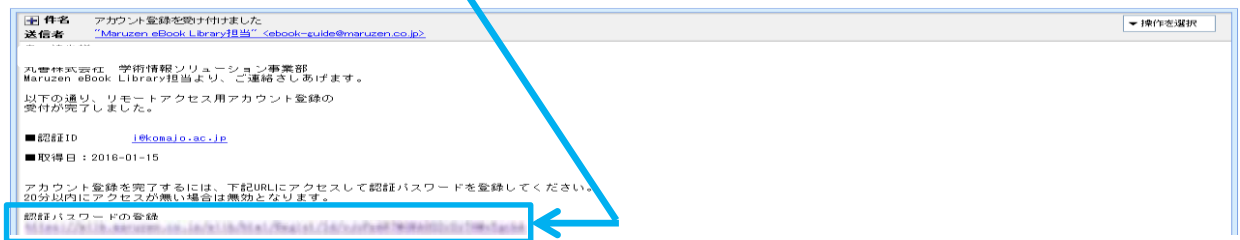
ユーザ認証アカウントの登録/更新

登録内容の確認

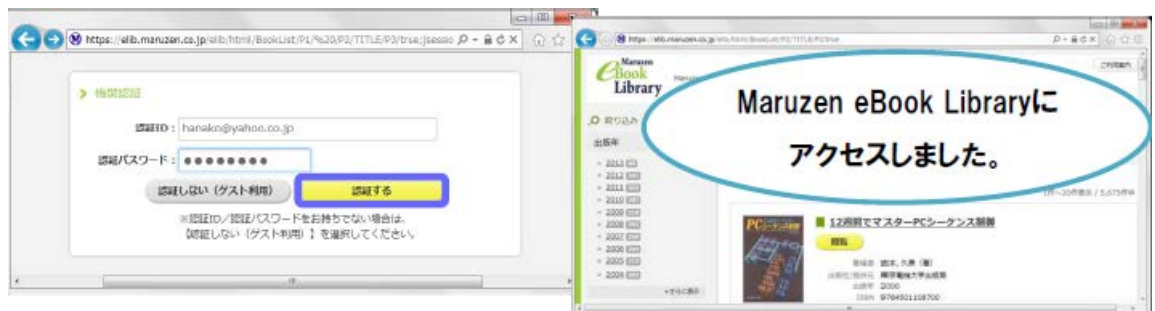
認証ID (メールアドレス): hanako@maruzen.co.jp

お名前: 丸善 花子

③②で登録したメールアドレス宛にパスワード登録のメールが届きます。
届いたメールに記載されているURLに入り、パスワードを登録します。



④以上でアカウントの作成が完了します。
学外からポータルサイトの「図書館 電子書籍」にアクセスするとログイン画面になります。
ID(メールアドレス)とパスワードでログインし、電子書籍を閲覧することができます。



※アカウントには90日間の有効期限があります。
アカウントの有効期限が切れた場合にも再度アカウントの登録ができます。

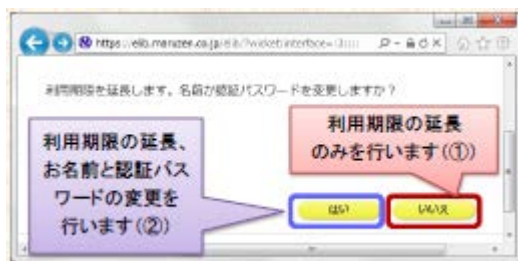
アカウント有効期限の延長について

電子書籍閲覧用のアカウントには**90日間**の有効期限があります。有効期限が近付きましたら、延長手続きができます。

～延長手続きを行うには？～

- ①学内のパソコンから「図書館 電子書籍」にアクセスして画面右上のアカウントボタンをクリックします。
- ②登録したID(メールアドレス)と氏名を入力して「利用規約に同意して「次へ」をクリックします。
- ③開いた画面で「はい」をクリックします。

【①利用期限の延長のみ行う】
「いいえ」をクリックします。
最後に利用した日に90日間加算されます。



【②利用期限を延長して氏名、パスワードを変更する】
「はい」をクリックします。
開いた画面でお名前、パスワードの変更ができます。「登録」をクリックすると、変更と同時に利用期限が延長されます。

駒沢女子大学・短期大学図書館
お問い合わせ
(TEL) 042-350-7202
(E-mail) toshokan-u@komajo.ac.jp