

# 令和4年度『本学卒業生に関するアンケート調査』結果

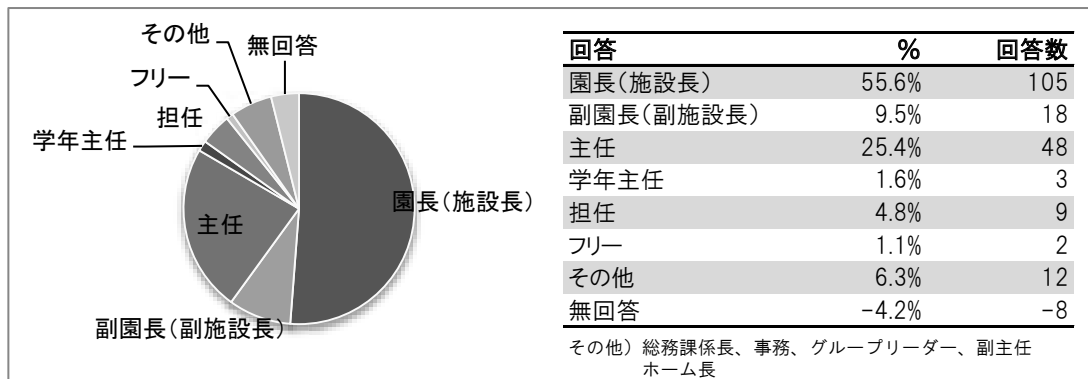
2023年1月16日送付 2月末〆切

対象 329  
返却数 207  
返却園数 172  
回収率 62.9%

## 1. 貴園・施設について

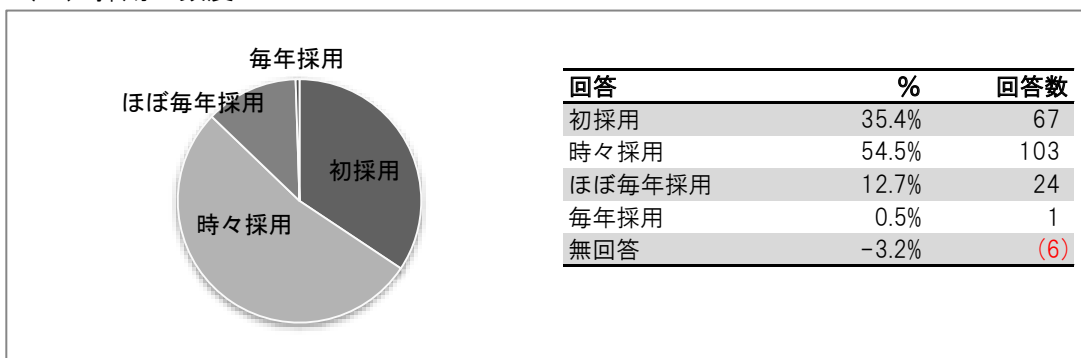
(1) 貴園の園名・施設名  
データ参照

(2) 回答者の役職

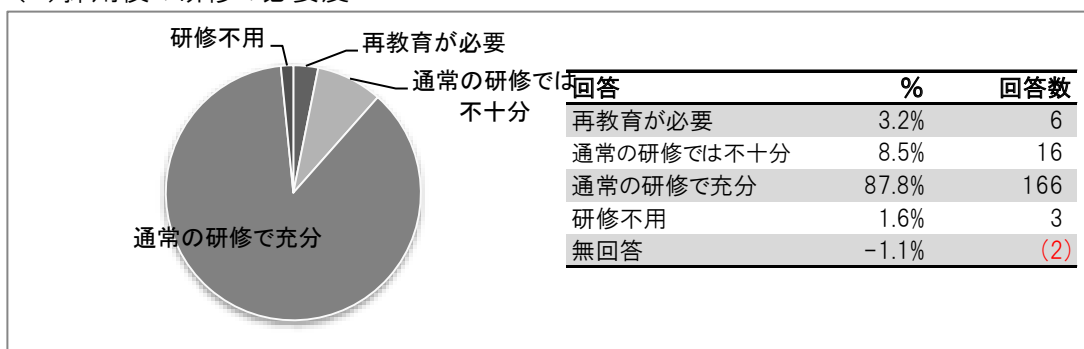


## 2. 本学卒業生の採用について

(1) 採用の頻度



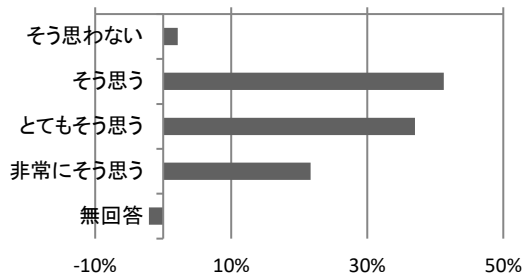
(2) 採用後の研修の必要度





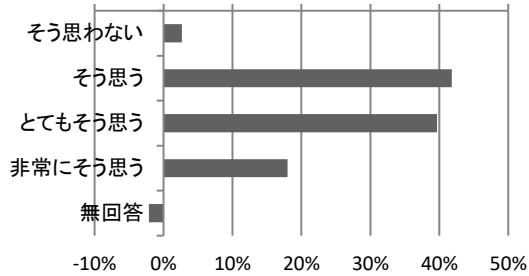
#### 4. 本学卒業生の「保育者」として求められる資質・能力について

##### 1 教育・保育・支援の意義や目的を理解している (平均値:2.73)



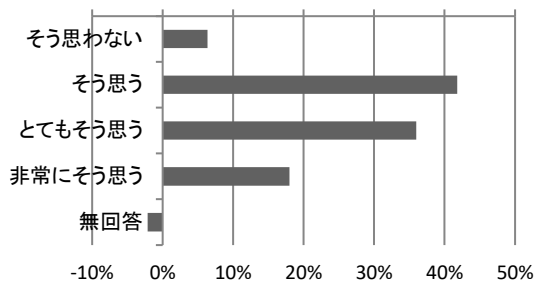
回答	%	回答数
そう思わない	2.1%	4
そう思う	41.3%	78
とてもそう思う	37.0%	70
非常にそう思う	21.7%	41
無回答	-2.1%	(4)

##### 2 教育・保育・支援の基礎知識を理解している (平均値:2.71)



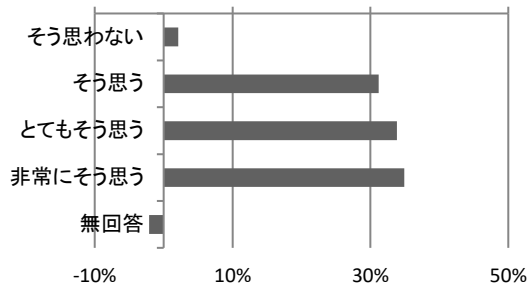
回答	%	回答数
そう思わない	2.6%	5
そう思う	41.8%	79
とてもそう思う	39.7%	75
非常にそう思う	18.0%	34
無回答	-2.1%	(4)

##### 3 教育・保育・支援の基礎技能が身についている (平均値:2.64)



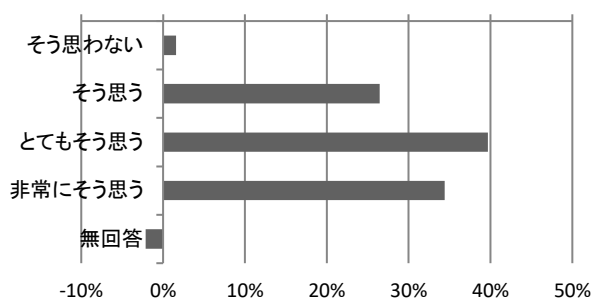
回答	%	回答数
そう思わない	6.3%	12
そう思う	41.8%	79
とてもそう思う	36.0%	68
非常にそう思う	18.0%	34
無回答	-2.1%	(4)

##### 4 子ども(利用者)の幸せを最善に考えている (平均値:3.11)



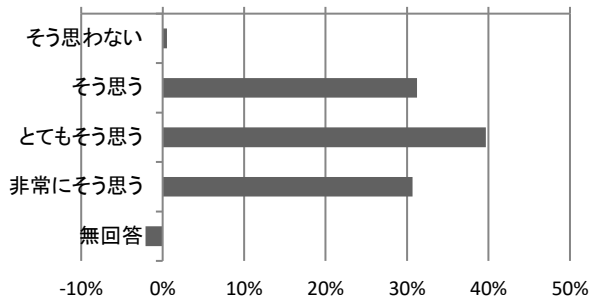
回答	%	回答数
そう思わない	2.1%	4
そう思う	31.2%	59
とてもそう思う	33.9%	64
非常にそう思う	34.9%	66
無回答	-2.1%	(4)

##### 5 子ども(利用者)の思いに共鳴することができる (平均値:3.05)



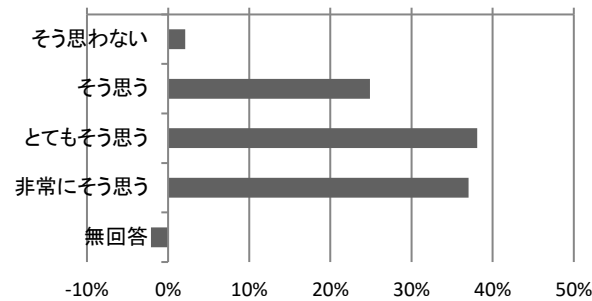
回答	%	回答数
そう思わない	1.6%	3
そう思う	26.5%	50
とてもそう思う	39.7%	75
非常にそう思う	34.4%	65
無回答	-2.1%	(4)

6 子ども(利用者)の個性を受け入れることができる (平均値:2.99)



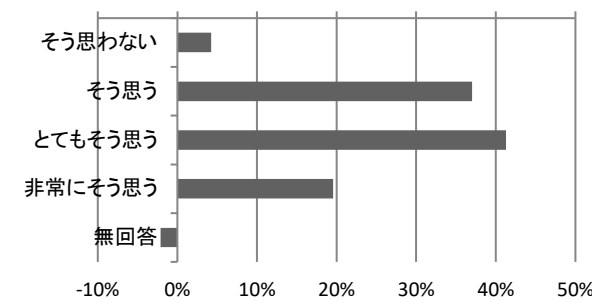
回答	%	回答数
そう思わない	0.5%	1
そう思う	31.2%	59
とてもそう思う	39.7%	75
非常にそう思う	30.7%	58
無回答	-2.1%	(4)

7 子ども(利用者)と信頼関係を築くことができる (平均値:3.03)



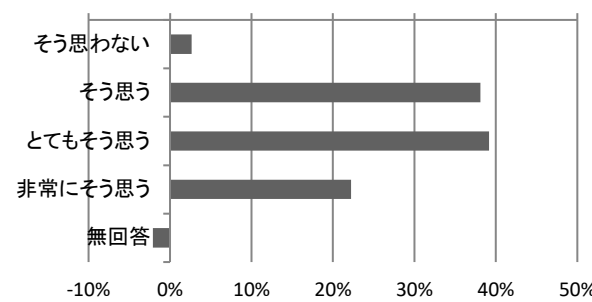
回答	%	回答数
そう思わない	2.1%	4
そう思う	24.9%	47
とてもそう思う	38.1%	72
非常にそう思う	37.0%	70
無回答	-2.1%	(4)

8 保護者(保証人)と積極的に関わることができる (平均値:2.73)



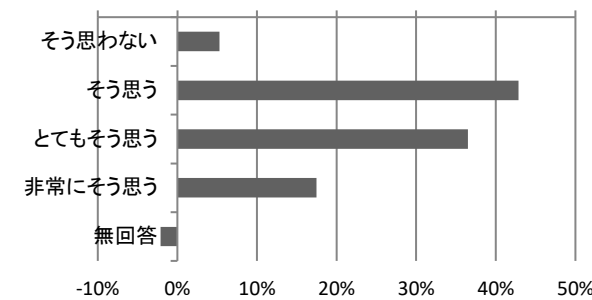
回答	%	回答数
そう思わない	4.2%	8
そう思う	37.0%	70
とてもそう思う	41.3%	78
非常にそう思う	19.6%	37
無回答	-2.1%	(4)

9 あらゆる人の権利を尊重することができる (平均値:2.82)



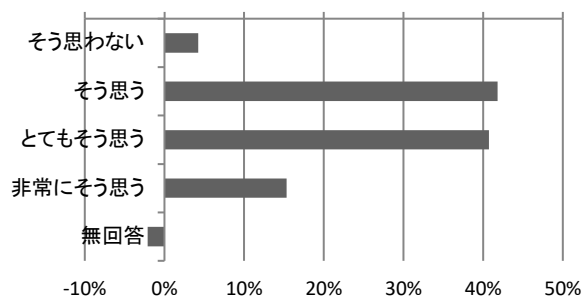
回答	%	回答数
そう思わない	2.6%	5
そう思う	38.1%	72
とてもそう思う	39.2%	74
非常にそう思う	22.2%	42
無回答	-2.1%	(4)

10 子ども(利用者)の姿を客観的に捉えることができる (平均値:2.70)



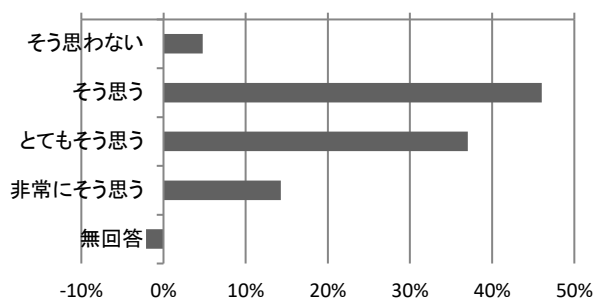
回答	%	回答数
そう思わない	5.3%	10
そう思う	42.9%	81
とてもそう思う	36.5%	69
非常にそう思う	17.5%	33
無回答	-2.1%	(4)

11 子ども(利用者)の成長課題を捉えることができる (平均値:2.68)



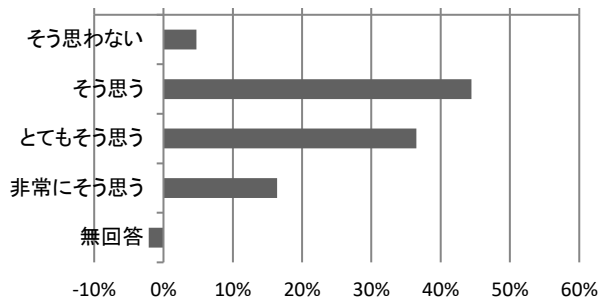
回答	%	回答数
そう思わない	4.2%	8
そう思う	41.8%	79
とてもそう思う	40.7%	77
非常にそう思う	15.3%	29
無回答	-2.1%	(4)

12 自分で指導(支援)計画を立てることができる (平均値:2.66)



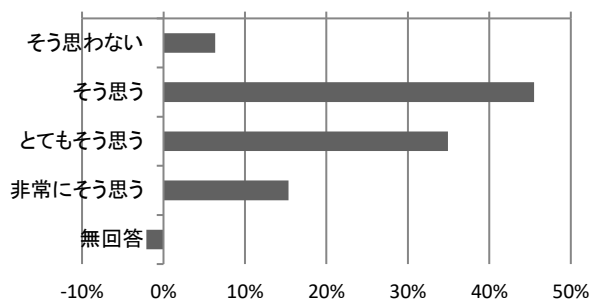
回答	%	回答数
そう思わない	4.8%	9
そう思う	46.0%	87
とてもそう思う	37.0%	70
非常にそう思う	14.3%	27
無回答	-2.1%	(4)

13 特別な配慮が必要な子どもの特性について理解している (平均値:2.59)



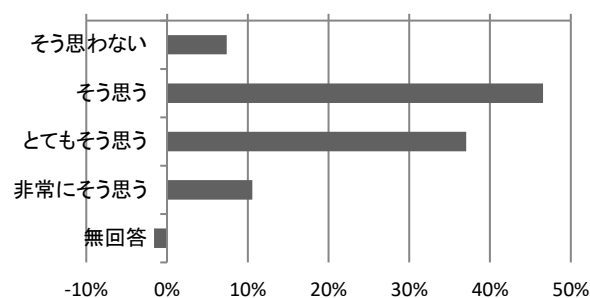
回答	%	回答数
そう思わない	4.8%	9
そう思う	44.4%	84
とてもそう思う	36.5%	69
非常にそう思う	16.4%	31
無回答	-2.1%	(4)

14 様々な家庭環境について想像することができる (平均値:2.52)



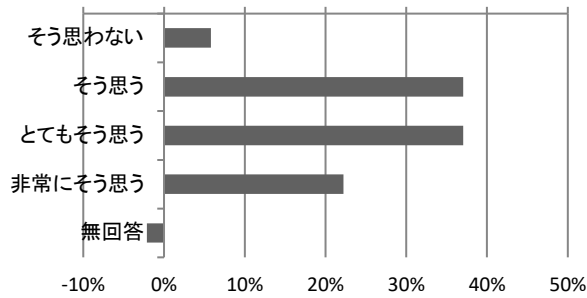
回答	%	回答数
そう思わない	6.3%	12
そう思う	45.5%	86
とてもそう思う	34.9%	66
非常にそう思う	15.3%	29
無回答	-2.1%	(4)

15 様々な遊び(活動)を知っている (平均値:2.51)



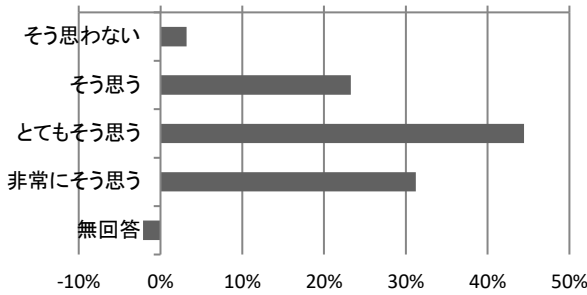
回答	%	回答数
そう思わない	7.4%	14
そう思う	46.6%	88
とてもそう思う	37.0%	70
非常にそう思う	10.6%	20
無回答	-1.6%	(3)

16 子ども(利用者)を遊び(活動)に巻き込むことができる (平均値:2.72)



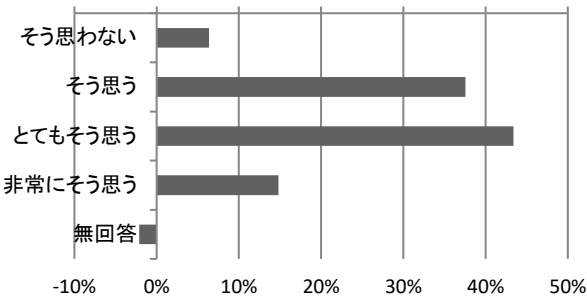
回答	%	回答数
そう思わない	5.8%	11
そう思う	37.0%	70
とても思う	37.0%	70
非常に思う	22.2%	42
無回答	-2.1%	(4)

17 子ども(利用者)と一緒に遊び(活動)を楽しむことができる (平均値:3.01)



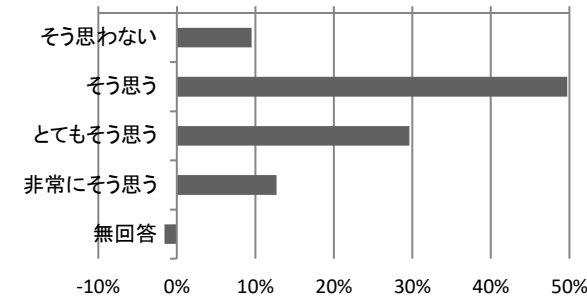
回答	%	回答数
そう思わない	3.2%	6
そう思う	23.3%	44
とても思う	44.4%	84
非常に思う	31.2%	59
無回答	-2.1%	(4)

18 遊び(活動)を通して子ども(利用者)の感性を引き出すことができる (平均値:2.68)



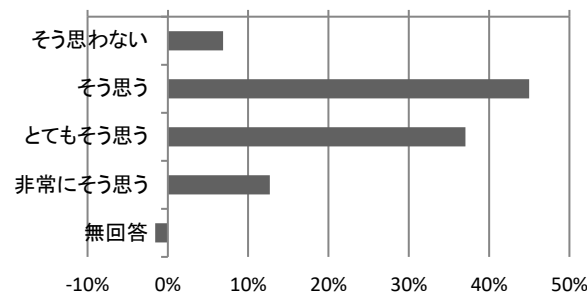
回答	%	回答数
そう思わない	6.3%	12
そう思う	37.6%	71
とても思う	43.4%	82
非常に思う	14.8%	28
無回答	-2.1%	(4)

19 自分の感じたこと(思考や気持ちなど)を音楽を通して自由に表現できる (平均値:2.45)



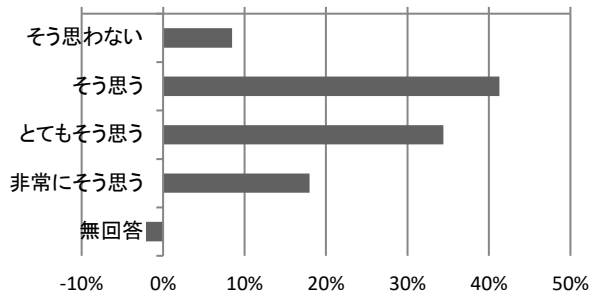
回答	%	回答数
そう思わない	9.5%	18
そう思う	49.7%	94
とても思う	29.6%	56
非常に思う	12.7%	24
無回答	-1.6%	(3)

20 自分の感じたこと(思考や気持ちなど)を造形を通して自由に表現できる (平均値:2.53)



回答	%	回答数
そう思わない	6.9%	13
そう思う	45.0%	85
とても思う	37.0%	70
非常に思う	12.7%	24
無回答	-1.6%	(3)

21 自分の感じたこと(思考や気持ちなど)を身体を通して自由に表現できる (平均値:2.57)



回答	%	回答数
そう思わない	8.5%	16
そう思う	41.3%	78
とてもそう思う	34.4%	65
非常にそう思う	18.0%	34
無回答	-2.1%	(4)

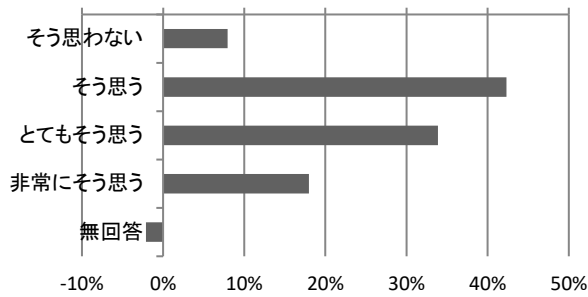
その他、本学卒業生の「保育者」としての資質・能力

別紙参照

## 5. 本学卒業生の「社会人」として求められる資質・能力について

### 1 適切な文章表現力がある

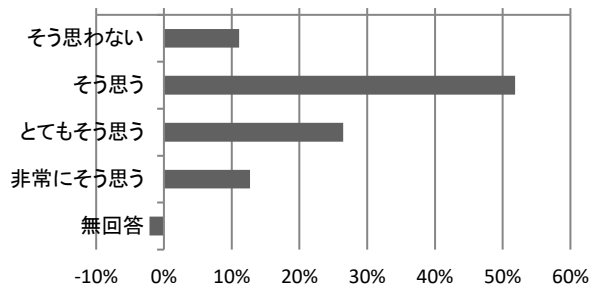
(平均値:2.47)



回答	%	回答数
そう思わない	7.9%	15
そう思う	42.3%	80
とてもそう思う	33.9%	64
非常にそう思う	18.0%	34
無回答	-2.1%	(4)

### 2 豊かな語彙力がある

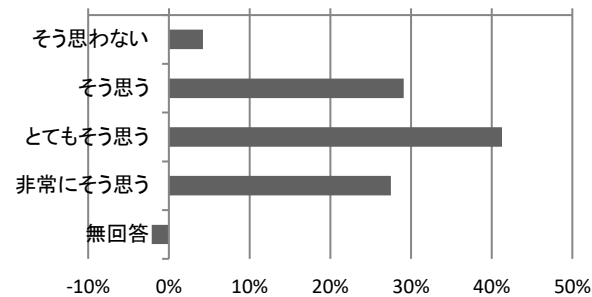
(平均値:2.35)



回答	%	回答数
そう思わない	11.1%	21
そう思う	51.9%	98
とてもそう思う	26.5%	50
非常にそう思う	12.7%	24
無回答	-2.1%	(4)

### 3 正しい生活習慣が身についている

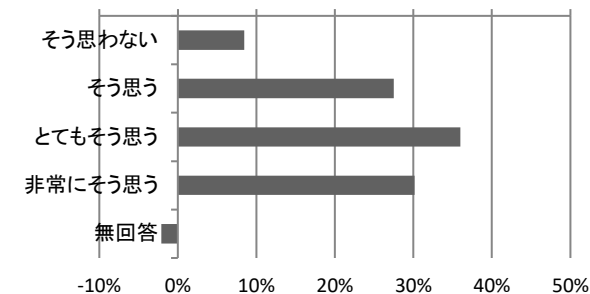
(平均値:2.89)



回答	%	回答数
そう思わない	4.2%	8
そう思う	29.1%	55
とてもそう思う	41.3%	78
非常にそう思う	27.5%	52
無回答	-2.1%	(4)

### 4 自分の心身の健康管理ができる

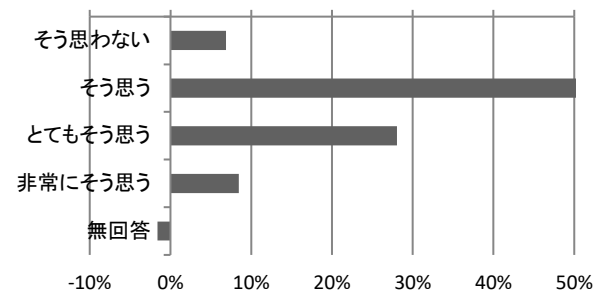
(平均値:2.85)



回答	%	回答数
そう思わない	8.5%	16
そう思う	27.5%	52
とてもそう思う	36.0%	68
非常にそう思う	30.2%	57
無回答	-2.1%	(4)

### 5 社会の出来事に関心がある

(平均値:2.42)

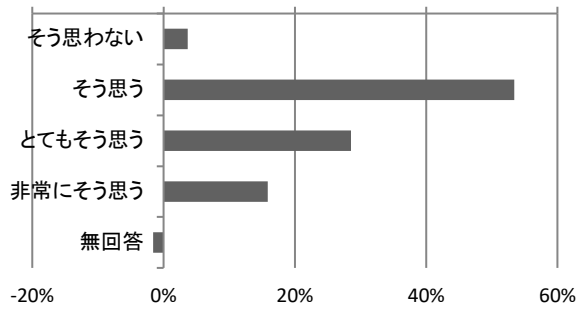


回答	%	回答数
そう思わない	6.9%	13
そう思う	58.2%	110
とてもそう思う	28.0%	53
非常にそう思う	8.5%	16
無回答	-1.6%	(3)



## 6 自然に興味・関心がある

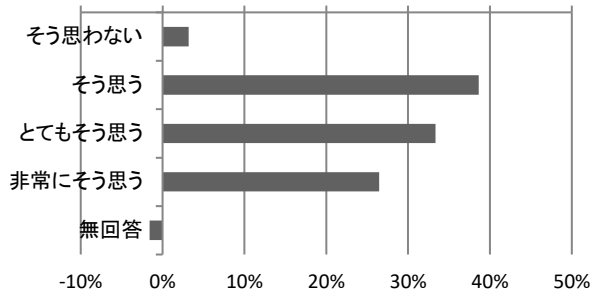
(平均値:2.56)



回答	%	回答数
そう思わない	3.7%	7
そう思う	53.4%	101
とてもそう思う	28.6%	54
非常にそう思う	15.9%	30
無回答	-1.6%	(3)

## 7 自然や美しいものに感動する心をもっている

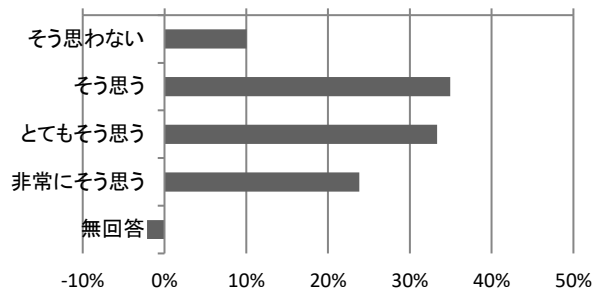
(平均値:2.81)



回答	%	回答数
そう思わない	3.2%	6
そう思う	38.6%	73
とてもそう思う	33.3%	63
非常にそう思う	26.5%	50
無回答	-1.6%	(3)

## 8 積極性がある

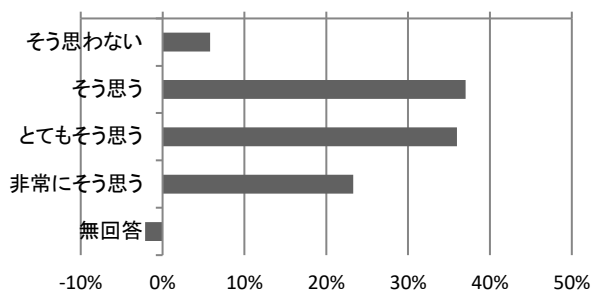
(平均値:2.70)



回答	%	回答数
そう思わない	10.1%	19
そう思う	34.9%	66
とてもそう思う	33.3%	63
非常にそう思う	23.8%	45
無回答	-2.1%	(4)

## 9 前向きに物事を捉えることができる

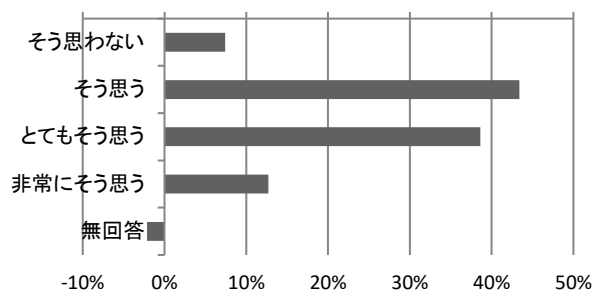
(平均値:2.87)



回答	%	回答数
そう思わない	5.8%	11
そう思う	37.0%	70
とてもそう思う	36.0%	68
非常にそう思う	23.3%	44
無回答	-2.1%	(4)

## 10 物事を客観的に捉えることができる

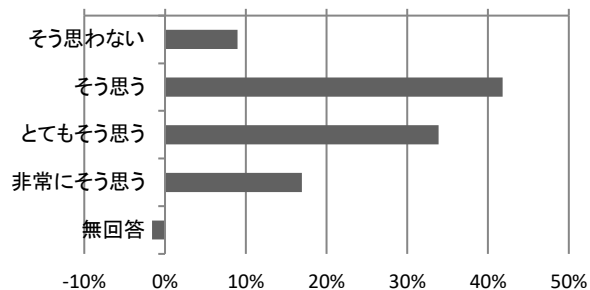
(平均値:2.61)



回答	%	回答数
そう思わない	7.4%	14
そう思う	43.4%	82
とてもそう思う	38.6%	73
非常にそう思う	12.7%	24
無回答	-2.1%	(4)

### 11 物事の問題や課題に気づくことができる

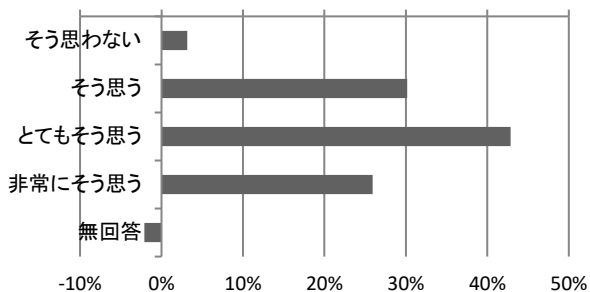
(平均値:2.59)



回答	%	回答数
そう思わない	9.0%	17
そう思う	41.8%	79
とてもそう思う	33.9%	64
非常にそう思う	16.9%	32
無回答	-1.6%	(3)

### 12 人の気持ちを考えることができる

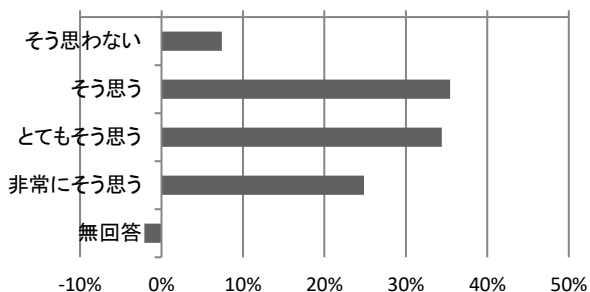
(平均値:2.97)



回答	%	回答数
そう思わない	3.2%	6
そう思う	30.2%	57
とてもそう思う	42.9%	81
非常にそう思う	25.9%	49
無回答	-2.1%	(4)

### 13 他者と積極的に関わることができる

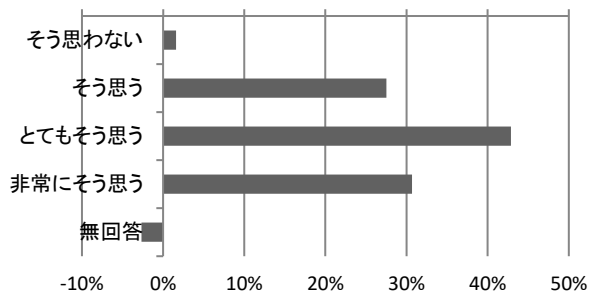
(平均値:2.79)



回答	%	回答数
そう思わない	7.4%	14
そう思う	35.4%	67
とてもそう思う	34.4%	65
非常にそう思う	24.9%	47
無回答	-2.1%	(4)

### 14 他者を思いやる気持ちがある

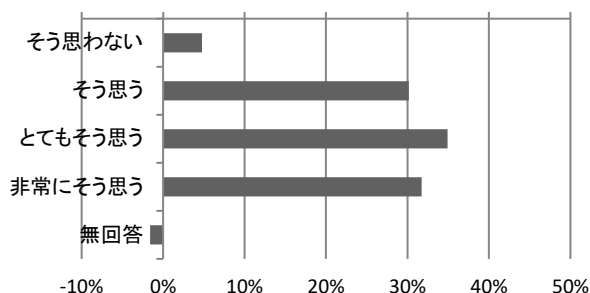
(平均値:2.98)



回答	%	回答数
そう思わない	1.6%	3
そう思う	27.5%	52
とてもそう思う	42.9%	81
非常にそう思う	30.7%	58
無回答	-2.6%	(5)

### 15 自分から進んで協力することができる

(平均値:3.00)



回答	%	回答数
そう思わない	4.8%	9
そう思う	30.2%	57
とてもそう思う	34.9%	66
非常にそう思う	31.7%	60
無回答	-1.6%	(3)

その他、本学卒業生の「社会人」としての資質・能力

## 6. 本学の教育活動等に対する意見・要望

別紙参照