

授業評価一覧 &gt; 授業評価結果参照

戻る

対象者(延べ数): 21583人 回答者(延べ数): 7779人 回答率 36.0%

## 【大学】2020年度後期 授業アンケート

このアンケートは学生の皆さんの意見を反映して本学の授業をよりよくしていくために全学で実施するものです。成績評価とは無関係ですので、あなたの感じたことを率直に教えてください。また、要望や意見も自由に書いてください。なお、今期は遠隔授業実施のため設問が一部変更されています。設問6は回答不要です。設問7～9は(必須)ではありません。その授業にあてはまる場合のみ回答してください。

回答後は、必ず右下の「回答」ボタンを押してください。

## I. あなた自身について

設問	質問内容	比率	人数	平均値
設問1	あなたの学部・学群を選んでください。(必須)			3.69
	人文学部	5%	354人	
	人間総合学群	69%	5400人	
	人間健康学部	17%	1345人	
	看護学部	9%	680人	
設問2	あなたはこの授業を何回欠席しましたか。(必須)			4.75
	0回	82%	6416人	
	1-2回	14%	1059人	
	3-4回	2%	173人	
	5-6回	0%	25人	
	7回以上	1%	106人	
設問3	あなたはこの授業にどのくらい意欲的、積極的に取り組みましたか。(必須)			4.13
	熱心に取り組んだ	40%	3114人	
	やや熱心であった	35%	2732人	
	普通に取り組んだ	23%	1790人	
	あまり熱心ではなかった	2%	118人	
	まったく熱心ではなかった	0%	25人	
設問4	あなたは1回の授業に対して、どの程度授業以外の学習をしましたか(予習・復習・宿題など)。最も近いものを選んでください。(必須)			2.76
	120分	11%	848人	
	90分	13%	979人	
	60分	30%	2313人	
	30分	36%	2801人	
	0分	11%	838人	

## II. 授業について

設問	質問内容	比率	人数	平均値
設問5	授業は変更後のシラバスに基づいて行われていた。(必須)			4.04
	強くそう思う	30%	2332人	
	そう思う	47%	3649人	
	普通である	21%	1611人	
	あまりそう思わない	2%	137人	
	全くそう思わない	0%	30人	
	この授業に当てはまらない	0%	20人	
設問6	(通常は開始・終了時間についての設問ですが、今期は遠隔授業のため省略します。回答は不要です)			5.00
	この授業に当てはまらない	100%	1082人	
設問7	教員の音声は明瞭で聴きやすかった。(該当する授業のみ回答してください)			4.05
	強くそう思う	32%	2402人	
	そう思う	42%	3074人	
	普通である	18%	1367人	
	あまりそう思わない	4%	261人	
	全くそう思わない	1%	47人	
	この授業に当てはまらない	3%	247人	

設問8. 教材や資料等は見やすかった。(該当する授業のみ回答してください)	比率	人数	平均値:4.01
強く思う	31%	2272人	
そう思う	43%	3154人	
普通である	20%	1467人	
あまりそう思わない	4%	266人	
全くそう思わない	1%	55人	
この授業に当てはまらない	2%	150人	

設問9. 教科書(駒沢女子大学教科書シリーズ含む)や資料等の内容は適切であった。(該当する授業のみ回答してください)	比率	人数	平均値:4.04
強く思う	27%	1873人	
そう思う	42%	2871人	
普通である	19%	1298人	
あまりそう思わない	1%	99人	
全くそう思わない	0%	29人	
この授業に当てはまらない	10%	679人	

設問10. 授業の内容が理解しやすいようにすすめられていた。(必須)	比率	人数	平均値:3.99
強く思う	31%	2408人	
そう思う	44%	3391人	
普通である	20%	1528人	
あまりそう思わない	4%	330人	
全くそう思わない	1%	95人	
この授業に当てはまらない	0%	27人	

設問11. この授業を受講して新たな発見・知識が得られた。(必須)	比率	人数	平均値:4.17
強く思う	38%	2959人	
そう思う	44%	3450人	
普通である	15%	1171人	
あまりそう思わない	2%	160人	
全くそう思わない	0%	35人	
この授業に当てはまらない	0%	4人	

設問12. 成績評価の基準や方法がわかりやすく説明されていた。(必須)	比率	人数	平均値:3.85
強く思う	26%	2003人	
そう思う	41%	3203人	
普通である	26%	2051人	
あまりそう思わない	5%	427人	
全くそう思わない	1%	75人	
この授業に当てはまらない	0%	20人	

設問13. 教員の授業に対する熱意が感じられた。(必須)	比率	人数	平均値:4.12
強く思う	37%	2869人	
そう思う	42%	3279人	
普通である	10%	1396人	
あまりそう思わない	2%	157人	
全くそう思わない	1%	63人	
この授業に当てはまらない	0%	15人	

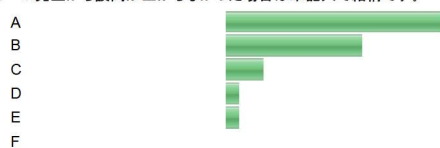
設問14. 総合的に判断してこの授業に満足した。(必須)	比率	人数	平均値:4.01
強く思う	32%	2459人	
そう思う	44%	3434人	
普通である	19%	1509人	
あまりそう思わない	3%	267人	
全くそう思わない	1%	107人	
この授業に当てはまらない	0%	3人	

### Ⅲ. 学修指針について

設問15. この授業を受講して高めることができたと感じる能力・資質等を以下のうちから選んでください(複数回答可)。	人数
幅広い「教養力」	3699人
豊かな「人間性」	1637人
「コミュニケーションの力」	1760人
多くの人とともに活動できる「社会性」	1677人
各科目に関する「専門性」	5115人
さまざまな問題に対して的確に「判断する力」	1442人
知識を実際に活用するためのさまざまな「技術力」	1677人
社会で役立つ「実践力」	2122人

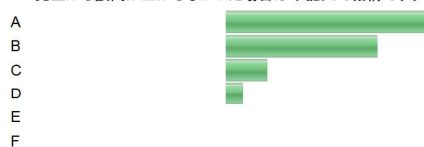
## IV. 各教員アンケート項目指定欄

設問16. ※先生から設問が上がらなかった場合は未記入で結構です。



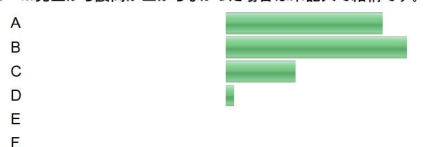
比率 人数 平均値:4.30

設問17. ※先生から設問が上がらなかった場合は未記入で結構です。



比率 人数 平均値:4.30

設問18. ※先生から設問が上がらなかった場合は未記入で結構です。



比率 人数 平均値:4.16

設問19. ※先生から設問が上がらなかった場合は未記入で結構です。



比率 人数 平均値:4.21

【自由記述欄】授業についての要望や意見を自由に書いてください。(500字以内)

アンケートは以上です。期間終了後、アンケート結果を公開します。  
 公開後、アンケート結果について各担当教員が点検評価し、コメントを記入します。  
 この点検評価は、提出があったものから順次集計結果の下に追加されますので、しばらくおまちください。  
 ご協力ありがとうございました。

回答後は、必ず右下の「回答」ボタンを押してください。

